

Nummer sluitzegel (invullen in geel vak)

|         |
|---------|
| 1044300 |
|---------|

**Model N 10-2**

**Proces-verbaal van een stembureau in een gemeente waar een centrale stemopneming wordt verricht**

**De verkiezing van de Nederlandse leden van het Europees Parlement in juni 2024**

**Gemeente Ede**

**1. Stembureau, locatie en openingstijden**

**1a Stembureaugegevens tijdens stemming**

| Nummer stembureau | Adres/locatie stembureau  | Dag | Maand | Jaar    | Openingstijden (van - tot) |
|-------------------|---|-----|-------|---------|----------------------------|
| 802               | Sportzaal Koning Davidschool<br>Ceelman van Ommerenweg 5, 6711 JD Ede | 0 6 | 0 6   | 2 0 2 4 | 0 7 3 0 - 2 1 0 0          |

**1b Stembureaugegevens tijdens telling**

Wanneer vond de telling plaats?

| Datum: | Dag | Maand | Jaar    | Tijd (van - tot) |
|--------|-----|-------|---------|------------------|
|        | 0 6 | 0 6   | 2 0 2 4 | 2100 - 2245      |

Waar vond de telling plaats?

De telling vond in het stemlokaal plaats.

De telling vond op een andere locatie plaats. Adres of omschrijving locatie: \_\_\_\_\_

## 2. Aanwezigheid stembureauleden

Houd per stembureaulid de tijden bij waarop het lid op het stembureau aanwezig was.

### Stembureauleden ochtend

(wanneer 's avonds ook geteld wordt deze tijd vermelden onder de tijd dat men overdag aanwezig was)

| Voorletter(s) | Achternaam  | Aanwezig op het stembureau: |       |             | Uren (van - tot) |      |
|---------------|-------------|-----------------------------|-------|-------------|------------------|------|
|               |             | Dag                         | Maand | Jaar        |                  |      |
| D.H.          | de Wit      | 0                           | 6     | 0 6 2 0 2 4 | 0700             | 1530 |
|               |             |                             |       |             |                  |      |
| A.L.          | van Druiten | 0                           | 6     | 0 6 2 0 2 4 | 0700             | 1500 |
|               |             |                             |       |             |                  |      |
| J.S.A.        | Borreman    | 0                           | 6     | 0 6 2 0 2 4 | 0700             | 1500 |
|               |             |                             |       |             |                  |      |
| J.W.          | ter Velde   | 0                           | 6     | 0 6 2 0 2 4 | 0700             | 1500 |
|               |             | 06                          | 06    | 20 24       | 2045             | 2300 |

### Stembureauleden middag/avond

| Voorletter(s) | Achternaam      | Dag Maand Jaar |   |             | Uren (van - tot) |      |
|---------------|-----------------|----------------|---|-------------|------------------|------|
|               |                 |                |   |             |                  |      |
| S.H.K         | The             | 0              | 6 | 0 6 2 0 2 4 | 14 45            | 2250 |
|               |                 |                |   |             |                  |      |
| G.J.A.M       | Aarsen - Rasing | 0              | 6 | 0 6 2 0 2 4 | 14 45            | 2220 |
|               |                 |                |   |             |                  |      |
| P.P.          | van Leusden     | 0              | 6 | 0 6 2 0 2 4 | 14 45            | 2300 |
|               |                 |                |   |             |                  |      |
| N.J.M         | Henkens         | 0              | 6 | 0 6 2 0 2 4 | 14 45            | 2300 |
|               |                 |                |   |             |                  |      |

### Stembureautellers (indien van toepassing hier de namen invullen van de personen die uitsluitend komen tellen)

|  |  |  |  |  |  |
|--|--|--|--|--|--|
|  |  |  |  |  |  |
|  |  |  |  |  |  |
|  |  |  |  |  |  |
|  |  |  |  |  |  |

### 3. Aantal toegelaten kiezers

#### Aantal toegelaten kiezers

Vul hieronder de aantallen geldige stempassen, volmachtbewijzen en kiezerspassen in bij A, B en C.  
Tel bij D de aantallen bij elkaar op.

|   |   |                             |
|---|---|-----------------------------|
| Aantal geldige stempassen   | A | 452                         |
| Aantal geldige volmachtbewijzen (schriftelijk of via ingevulde stem- of kiezerspas) | B | 93                          |
| Aantal geldige kiezerspassen  | C | 0                           |
| <b>Totaal aantal toegelaten kiezers ( A + B + C = D )</b>                           |   | <b>D</b> <del>542</del> 545 |

### 4. Aantal uitgebrachte stemmen

U gaat nu de stembiljetten tellen en beoordelen.  
Het aantal getelde stemmen moet gelijk zijn aan het aantal toegelaten kiezers (D = H).  
Vul hieronder de aantallen in en tel deze bij elkaar op.

|  |   |              |
|--|---|--------------|
| Aantal stembiljetten met een geldige stem op een kandidaat | E | 548          |
| Aantal blanco stembiljetten                                | F | 0            |
| Aantal ongeldige stembiljetten                             | G | 2            |
| <b>Totaal aantal getelde stemmen ( E + F + G = H )</b>     |   | <b>H</b> 550 |

Is het aantal toegelaten kiezers niet gelijk aan het aantal uitgebrachte stemmen?  
Verklaar dat op de volgende pagina.

**5. Verschil tussen het aantal toegelaten kiezers en het aantal uitgebrachte stembiljetten**

Is er een verschil tussen het aantal toegelaten kiezers (rubriek 3, onderdeel D) en het aantal uitgebrachte stemmen (rubriek 4, onderdeel H)?

NEE  Ga dan door naar rubriek 6.

JA  Verklaar dan hierna het verschil, door in te vullen hoe vaak u onderstaande situaties heeft geconstateerd.

|  |   |
|--|---|
| <b>Er zijn méér stembiljetten geteld. Noteer hoeveel stembiljetten er zijn meer geteld</b> | 5 |
|--|---|

*Mogelijke verklaringen voor het verschil*

*Vermeld hieronder het aantal keer dat de onderstaande situaties zich hebben voorgedaan.*

|  |   |
|--|---|
| Aantal keren dat er een stembiljet teveel is uitgereikt  | 0 |
| Aantal keren dat er een andere verklaring is voor het verschil<br><i>(vermeld hieronder de andere verklaringen en het aantal keer dat deze situaties zich hebben voorgedaan)</i> | 0 |
| Geen verklaring gevonden hiervoor  |   |
|  |   |
|  |   |
|  |   |
|  |   |
| Aantal keren dat er geen verklaring is voor het verschil   | 5 |

|  |  |
|--|--|
| <b>Er zijn minder stembiljetten geteld. Noteer hoeveel stembiljetten er minder zijn geteld</b> |  |
|--|--|

*Mogelijke verklaringen voor het verschil*

*Vermeld hieronder het aantal keer dat de onderstaande situaties zich hebben voorgedaan.*

|  |  |
|--|--|
| Aantal keren dat een kiezer het stembiljet niet heeft ingeleverd   |  |
| Aantal keren dat er een stembiljet te weinig is uitgereikt   |  |
| Aantal keren dat er een andere verklaring is voor het verschil<br><i>(vermeld hieronder de andere verklaringen en het aantal keer dat deze situaties zich hebben voorgedaan)</i> |  |
|  |  |
|  |  |
|  |  |
|  |  |
| Aantal keren dat er geen verklaring is voor het verschil   |  |

## 6. Bezwaren van kiezers

### Hebben aanwezige kiezers bezwaren geuit?

*Bezwaren zijn klachten of opmerkingen van kiezers.*


*Voorbeelden van bezwaren van kiezers tijdens de stemming: het stembureau is moeilijk bereikbaar, er staat meer dan één persoon in een stemhokje.*

*Voorbeelden van bezwaren van kiezers tijdens de telling: een stem wordt onterecht geldig, ongeldig of blanco verklaard, het resultaat van de telling wordt niet bekend gemaakt, het resultaat van de telling is onjuist.*


*Leg alle bezwaren van kiezers vast in dit proces-verbaal. Ook als het stembureau het niet eens is met de kiezer. Heeft het stembureau een reactie op het bezwaar? Noteer die dan ook.*

**Let op:** noteer geen persoonsgegevens van kiezers.

### Bezwaren van kiezers tijdens de stemming



### Bezwaren van kiezers tijdens de telling



## 7. Onregelmatigheden of bijzonderheden


*Waren er onregelmatigheden of bijzonderheden tijdens de stemming en telling?*

*Voorbeelden: een of meer stembureauleden waren te laat of zijn niet gekomen, de stembus was vol en er was geen tweede stembus, het brandalarm ging af en het stemlokaal moest worden ontruimd, activiteiten in of rondom het stemlokaal beïnvloedden de kiezer.*

*Omschrijf de onregelmatigheden of bijzonderheden en vermeld hoe vaak hier sprake van was.*

**Let op:** noteer geen persoonsgegevens van kiezers.

### Onregelmatigheden en bijzonderheden



## 8. Stembureauleden aanwezig bij de telling

Noteer in deze rubriek de naam van alle stembureauleden die bij de telling aanwezig zijn.  
Dat zijn in elk geval de voorzitter en minimaal twee andere stembureauleden.

**Let op:** U vult in rubriek 8 alleen de namen in.  
Vervolgens ondertekenen al deze stembureauleden het proces-verbaal in rubriek 9.

Naam voorzitter avond

1 S.H.K. THE

Namen stembureauleden

2 G. J. A. M. AARSEN - RASING

3 N. J. M. HENKENS

4 P. P. VAN LEUSDEN

5 J. W. ter VELDE

6

7

8

9

10

*Lege pagina*

## Bijlage Voorlopige telling op lijstniveau

Zet in elk vakje één cijfer. Begin rechts, met het laatste cijfer.

| Lijstnummer en Lijstnaam                  | Aantal stemmen |  |     |
|---|----------------|--|-----|
| 1GROENLINKS / Partij van de Arbeid (PvdA) |                |  | 130 |
| 2VVD                                      |                |  | 74  |
| 3CDA - Europese Volkspartij               |                |  | 36  |
| 4Forum voor Democratie                    |                |  | 11  |
| 5D66                                      |                |  | 67  |
| 6Partij voor de Dieren                    |                |  | 36  |
| 750PLUS                                   |                |  | 3   |
| 8PVV (Partij voor de Vrijheid)            |                |  | 68  |
| 9JA21                                     |                |  | 2   |
| 10NL PLAN EU                              |                |  | 0   |
| 11ChristenUnie                            |                |  | 33  |
| 12Staatkundig Gereformeerde Partij (SGP)  |                |  | 31  |
| 13BBB                                     |                |  | 9   |
| 14Meer Directe Democratie                 |                |  | 0   |
| 15SP (Socialistische Partij)              |                |  | 6   |
| 16vandeRegio                              |                |  | 0   |
| 17Volt Nederland                          |                |  | 28  |
| 18Belang Van Nederland (BVNL)             |                |  | 4   |
| 19NSC                                     |                |  | 14  |
| 20Piratenpartij - De Groenen              |                |  | 2   |

528